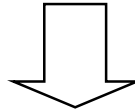


MAPA DE PROCESOS VILLA MANUELA

Página:	1 de 1
Fecha:	12/21/2007
Código:	CAMP002
Versión:	4



PROCESOS ESTRATEGICOS



MANEJO DE PRADERAS

MANEJO DEL HATO

CLIENTE



PRADERAS

ALIMENTACION

PRODUCCIÓN ORDEÑO / LEVANTE



CLIENTE

PROCESOS CLAVES

COMPRAS



ASISTENCIA TÉCNICA



ASISTENCIA ADMINISTRATIVA

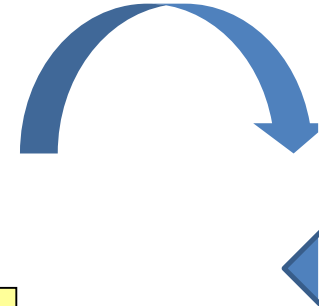


PROCESOS DE SOPORTE

ELABORO
Héctor Andrés Molina

REVISO
Bernardo Villa Machado

APROBO
Bernardo Villa Machado

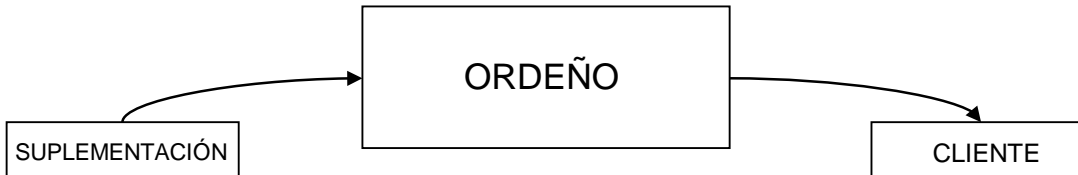


ORDEÑO



Página:	1 de 3
Fecha:	12/17/2007
Código:	CAFN001
Versión:	1

OBJETIVO: Obtener la leche cruda de la mejor calidad garantizando la salud de las vacas en producción.



ID	Proceso	Responsable	Descripción	Documento
1.	Inicio			
2.	Revisar implementos	Mayordomo Ordeñador	Verificar el estado de limpieza y asepsia de los implementos necesarios para el ordeño y almacenamiento de la leche - canecas, tapas, empaques, colectores, mangueras y pezoneras.	
3.	Están limpios?			
4.	Limpiar implementos	Mayordomo Ordeñador	Limpiar y desinfectar los implementos necesarios para el ordeño y el almacenamiento de la leche.	PRFN001
5.	Preparar implementos	Mayordomo Ordeñador	Poner empaques en las tapas y cerrar las canecas herméticamente. Llevar todos los implementos al área de ordeño a un lugar protegidos del sol.	
6.	Limpiar máquina de ordeño	Mayordomo Ordeñador	Limpiar y desinfectar la máquina de ordeño en su totalidad para garantizar asepsia.	PRFN001
7.	Confinar el ganado	Mayordomo Ordeñador	Crear dentro del potrero una corraleja para confinar el ganado.	
	A			

ELABORO

Héctor Andrés Molina

REVISO

Bernardo Villa Machado

APROBO

Bernardo Villa Machado

ORDEÑO



Página: 2 de 3
 Fecha: 12/17/2007
 Código: CAFN001
 Versión: 1

ID	Proceso	Responsable	Descripción	Documento
8.		Mayordomo Ordeñador	Según la tabla de alimentación por vaca, suministrar la ración y suplementos diarios al animal a ordeñar en ambos puestos de trabajo.	Documentar la tabla de aliment.
9.		Mayordomo Ordeñador	Entrar la vaca y manearla. Limpiar y desinfectar los pezones. Secar luego con papel periódico. El procedimiento se realiza simultáneamente en cada puesto.	PRFN002
10.		Mayordomo Ordeñador	Sacar el tapón ceroso de cada uno de los cuartos de la vaca para que no contamine la leche a ordeñar.	
11.		Mayordomo Ordeñador	Encender el motor, cerrar la caneca de recolección de leche con la tapa de vacío y posteriormente encender el motor de la máquina de ordeño.	
12.		Mayordomo Ordeñador	Poner las pezoneras limpias en la ubre del animal a ordeñar en cada puesto de trabajo.	
13.		Mayordomo Ordeñador	Repetir los pasos 8, 9 y 10 en el primer y segundo puesto de ordeño para tener el animal listo para el siguiente ordeño.	
14.		Mayordomo Ordeñador	Verificar estado de la ubre y paso de leche por la manguera para determinar fin del ordeño. Cerrar el vacío y retirar pezoneras y ponerlas a la vaca siguiente.	
15.		Mayordomo Ordeñador	Masajear la ubre y escurrirla. Aplicar sellador de pezones en cada una de los cuartos y soltar la vaca por un sendero dispuesto para alcanzar el próximo potrero o franja.	
16.		Mayordomo Ordeñador	Pasar la leche de la caneca colectora a las canecas de transporte previamente limpias y asépticas y a través de un filtro de papel. Tapar las canecas y amarrar con cordeles. Almacenan en un lugar fresco.	

ELABORO

Héctor Andrés Molina

REVISO

Bernardo Villa Machado

APROBO

Bernardo Villa Machado

ORDEÑO



Página: 3 de 3
 Fecha: 12/17/2007
 Código: CAFN001
 Versión: 1

ID	Proceso	Responsable	Descripción	Documento
17.		Mayordomo Ordeñador	Deslechar, desinfectar, remover grasa y sedimentos calcareos que hayan quedado depositados en los conductos de la máquina de ordeño.	PRFN001
18.		Mayordomo Ordeñador	Llevar de la zona de ordeño a la casa las canecas con leche bien tapadas y amarradas, las pezoneras, mangueras y colectores utilizados.	
19.		Mayordomo Ordeñador	Limpiar y desinfectar el tanque de recolección de leche para garantizar la calidad del producto almacenado en el.	PRFN001
20.		Mayordomo Ordeñador	Encender el tanque de leche para que comience a refrigerar y homogenizar la leche.	
21.		Mayordomo Ordeñador	Pasar la leche de las canecas al tanque a través de baldes. La leche debe pasar por un cedazo y un filtro de papel nuevo que se debe cambiar cada 40 litros.	
22.		Mayordomo Ordeñador	Limpiar y desinfectar los implementos del ordeño y almacenamiento de la leche, canecas, pezoneras, colectores, pulsadores, baldes, tapas y canecas.	
23.		Mayordomo Ordeñador	Poner empaques en las tapas y cerrar las canecas para que se encuentren listas para el próximo ordeño.	

DOCUMENTOS RELACIONADOS

Código	Nombre
PRFN001	Procedimiento de limpieza de implementos para ordeño
PRFN002	Procedimiento de limpieza ubre

ELABORO
Héctor Andrés Molina

REVISO
Bernardo Villa Machado

APROBO
Bernardo Villa Machado